

design **FLAMINIA DESIGN TEAM**

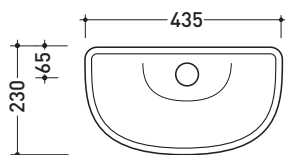
## 2060

Cassetta di scarico alta

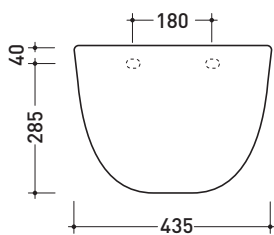
Complementi: **Vaso Metro** (3020 - 3021)

Accessori tecnici: **Set per cassetta alta: batteria di scarico e catenella con pomello in cromo (6014)**  
**Set per cassetta alta: batteria di scarico, tubo di raccordo, catenella con pomello in cromo (6015)**

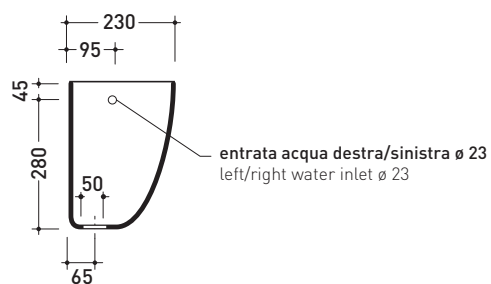
Dim. Imballo | Peso **8,4 kg** | Pz. Pallet n° **30**



vista zenitale / zenital view



vista frontale / frontal view



sezione longitudinale / section

dimensioni in mm

maggio 2015

**CERAMICA:** finiture lucide

**COLORI IN ELIMINAZIONE**

